

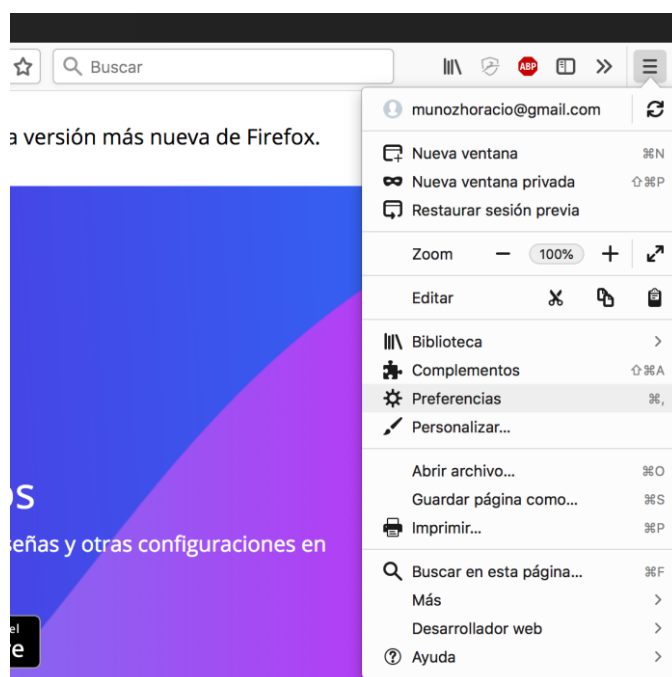
Configuración de Acceso remoto a los contenidos digitales de la Biblioteca Electrónica del MinCyT

Importante: esta configuración solo es necesaria si usted se encuentra fuera de las instalaciones de la UNRN cuyo acceso a Internet ya se encuentra registrado ante el Ministerio.

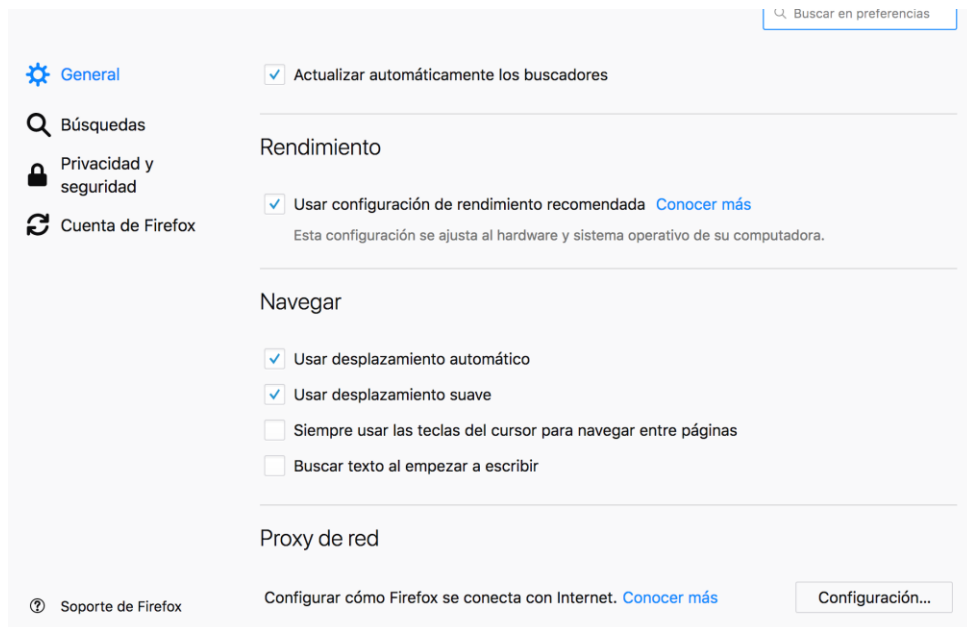
Se recomienda utilizar **Firefox** el cual permite configurar de forma fácil el proxy para acceder a los recursos de la Biblioteca Electrónica del MinCyT. Si usted no cuenta con este navegador instalado en su equipo, puede descargarlo desde la web oficial <https://mozilla.org/es-AR/firefox/>

Pasos para la configuración

- 1) Abrir el navegador Firefox y desde el Menú  , ir a Preferencias 



- 2) En la sección "General", ir a "Proxy de Red" y hacer clic en "Configuración..."



3) Se abrirá una ventana de “*Configuración de la conexión*”, aquí deberá hacer clic en “*URL de la configuración automática de Proxy*” y agregar el siguiente recurso (ver imagen a continuación): **http://proxybiblio.unrn.edu.ar/wpad.dat**

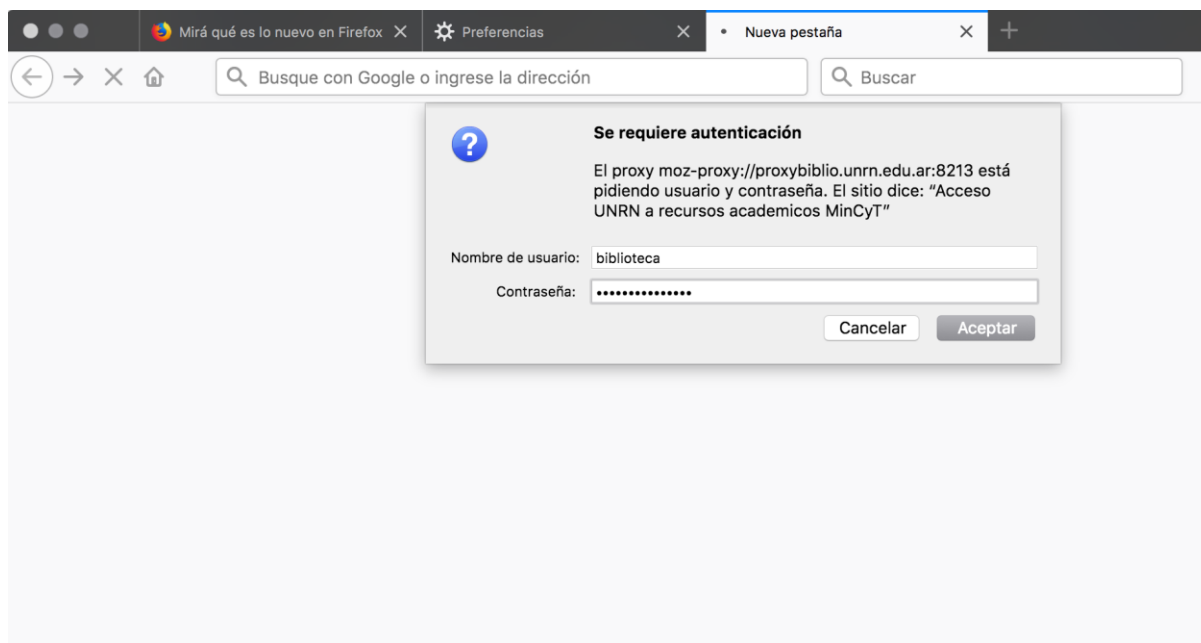


4) Para finalizar, hacer clic en el botón “Aceptar”

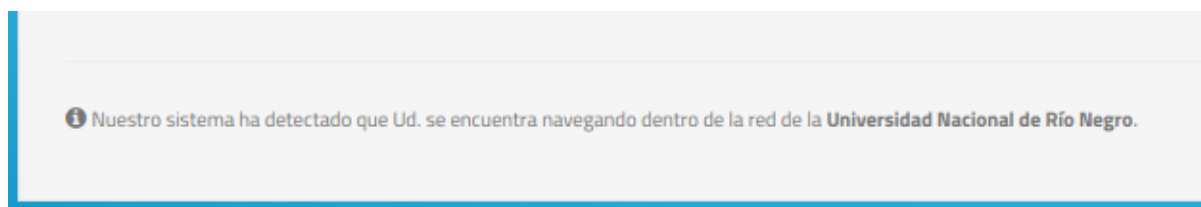
Verificación de configuración

Con los pasos anteriores ya tiene configurado el navegador Firefox para el acceso a los recursos de la Biblioteca electrónica del MinCyT.

Para verificar el correcto funcionamiento, dirigirse a la página web de la Biblioteca <http://www.biblioteca.mincyt.gob.ar>. Si la configuración fue hecha correctamente, se le pedirá que ingrese un usuario y contraseña, que deberán ser solicitados a la dirección de mail crai@unrn.edu.ar. ASUNTO: proxy bemincyt



Una vez validados los datos, puede verificar al pié de la página de la Biblioteca que aparezca la leyenda: *"Nuestro sistema ha detectado que Ud. se encuentra navegando dentro de la red de la Universidad Nacional de Río Negro"*



Por cualquier duda, consulta o reporte de incidente, por favor escribir a sopORTE@unrn.edu.ar o comunicarse al teléfono 02920 442050.